

TRIO-PS/3AC/24DC/20 - Fuente de alimentación



2866394

<https://www.phoenixcontact.com/mx/productos/2866394>

Tenga en cuenta que los datos mostrados en este documento PDF se generaron a partir de nuestro catálogo online. Por favor, encontrará todos los datos en la documentación del usuario. Prevalecen nuestras condiciones generales de uso para descargas.



Fuente de alimentación conmutada en primario TRIO POWER para montaje sobre carril, entrada: trifásica, salida: 24 V DC/20 A

Descripción del producto

Fuentes de alimentación TRIO POWER con funcionalidad estándar

Con variantes monofásicas y trifásicas hasta 960 W, TRIO POWER resulta especialmente adecuada para la construcción en serie de máquinas. La entrada de amplia gama y el paquete internacional de homologaciones facilitan el empleo a escala mundial.

La robusta caja metálica, la elevada rigidez dieléctrica y el gran rango de temperatura garantizan una elevada seguridad de alimentación.

Sus ventajas

- Uso del tercer borne negativo como borne de puesta a tierra y reducción costes instalación
- Robusto diseño con carcasa de metal y amplio margen temperatura de -25 a +70 °C
- Máxima seguridad de servicio gracias al alto MTBF (Mean Time Between Failure) mayor que 500.000 horas y alta rigidez dieléctrica hasta 300 V AC
- Compensación caídas de tensión gracias a tensión salida ajustable en lado frontal

Datos comerciales

Código de artículo	2866394
Unidad de embalaje	1 Unidades
Cantidad mínima de pedido	1 Unidades
Clave de venta	02
Clave de producto	CMPT33
Página del catálogo	Página 177 (C-6-2013)
GTIN	4046356046671
Peso por unidad (incluido el embalaje)	2,180 g
Peso por unidad (sin incluir el embalaje)	2,000 g
Número de tarifa arancelaria	85044094
País de origen	CN

Datos técnicos

Datos de entrada

Funcionamiento AC

Margen de tensión nominal de entrada	3x 400 V AC ... 500 V AC
Rango de tensión de entrada	3x 320 V AC ... 575 V AC (Derating < 360 V AC: 1,5 %/V) 2x 360 V AC ... 575 V AC (para servicio de 2 fases)
Margen ampliado de tensión de entrada en servicio	3x 320 V AC ... 575 V AC (Derating < 360 V AC: 1,5 %/V)
Margen de tensión de entrada AC	3x 320 V AC ... 575 V AC (Derating < 360 V AC: 1,5 %/V) 2x 360 V AC ... 575 V AC (para servicio de 2 fases)
Tipo de tensión de la tensión de alimentación	CA
Extracorrente de cierre	< 15 A
Integral de corriente de irrupción (I^2t)	0,5 A ² s
Gama de frecuencias AC	45 Hz ... 65 Hz
Tiempo de puenteo de fallo de red	> 17 ms (3x 400 V AC)
Absorción de corriente	3x 1,1 A (400 V AC) 3x 0,8 A (480 V AC)
Potencia nominal absorbida	793 VA
Circuito de protección	Protección contra sobretensiones transitorias; Varistor
Factor de potencia (cos phi)	0,67
Tiempo de conexión típico	< 1 s
Fusible previo admitido	B6 B10 B16
Selección del fusible adecuado para la protección de entrada	6 A ... 16 A (Característica B, C, D, K)
Corriente de derivación a tierra (PE)	< 3,5 mA

Datos de salida

Rendimiento	91 % (con 400 V AC y valores nominales)
Característica de salida	U/I
Tensión nominal de salida	24 V DC \pm 1 %
Rango de ajuste de la tensión de salida (U_{set})	22,5 V DC ... 29,5 V DC (> 24 V DC, limitado por constante de potencia)
Corriente nominal de salida (I_N)	20 A ($U_{OUT} = 24$ V DC)
Derating	55 °C ... 70 °C (2,5 %/K)
Resistencia de recirculación	35 V DC
Protección contra sobretensión en la salida (OVP)	< 35 V DC
Carga capacitiva máxima	Ilimitado
Limitación de corriente activa	Aprox. 25 A
Desviación de regulación	< 1 % (cambio de carga estático 10 % ... 90 %) < 2 % (cambio de carga dinámico 10 % ... 90 %) < 0,1 % (cambio de tensión de entrada \pm 10 %)
Ondulación residual	< 10 mV _{PP}
Potencia de salida	480 W
Puntas de conexión Carga nominal	< 30 mV _{PP}

TRIO-PS/3AC/24DC/20 - Fuente de alimentación



2866394

<https://www.phoenixcontact.com/mx/productos/2866394>

Disipación máxima de circuito abierto	< 6 W
Disipación de carga nominal máxima	< 48 W
Tiempo de ascenso	< 2 ms (U_{OUT} (10 % ... 90 %))
Posibilidad de conexión en paralelo	sí, para redundancia y aumento de potencia
Posibilidad de conexión en serie	Sí

Datos de conexión

Entrada

Tipo de conexión	Conexión por tornillo
Sección de conductor rígido mín.	0,2 mm ²
Sección de conductor rígido máx.	2,5 mm ²
Sección de conductor flexible mín.	0,2 mm ²
Sección de conductor flexible máx.	2,5 mm ²
Sección de conductor AWG mín.	24
Sección de conductor AWG máx.	14
Longitud a desaislar	9 mm
Rosca de tornillo	M2,5
Par de apriete mín.	0,4 Nm
Par de apriete máx.	0,5 Nm

Salida

Tipo de conexión	Conexión por tornillo
Sección de conductor rígido mín.	0,5 mm ²
Sección de conductor rígido máx.	6 mm ²
Sección de conductor flexible mín.	0,5 mm ²
Sección de conductor flexible máx.	4 mm ²
Sección de conductor AWG mín.	12
Sección de conductor AWG máx.	10
Longitud a desaislar	14 mm
Rosca de tornillo	M3
Par de apriete mín.	0,5 Nm
Par de apriete máx.	0,6 Nm

Señalización

Tipo de señalización	LED
Indicación de la tensión de servicio	LED verde

Salida de señal

Indicación de estado	LED "DC OK" verde
Observación acerca de la indicación de estado	$U_{OUT} > 21,5$ V: LED encendido

Propiedades eléctricas

Tensión de aislamiento entrada/salida	4 kV AC (ensayo de tipo)
	2 kV AC (Ensayo individual)
Tensión de aislamiento salida/PE	500 V DC (ensayo indiv.)

TRIO-PS/3AC/24DC/20 - Fuente de alimentación



2866394

<https://www.phoenixcontact.com/mx/productos/2866394>

Tensión de aislamiento entrada/PE	2 kV AC (ensayo de tipo)
	2 kV AC (ensayo indiv.)

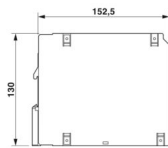
Propiedades del artículo

Tipo de producto	Fuente de alimentación
Familia de productos	TRIO POWER
MTBF (IEC 61709, SN 29500)	> 1190000 h

Propiedades de aislamiento

Clase de protección	I (con conexión PE)
Categoría de sobretensión	III
Grado de polución	2

Dimensiones

Esquema de dimensiones	
Anchura	115 mm
Altura	130 mm
Profundidad	152,5 mm

Medida de montaje

Distancia de montaje derecha/izquierda	0 mm / 0 mm
Distancia de montaje arriba/abajo	50 mm / 50 mm

Montaje

Indicaciones de montaje	alineable: horizontal 0 mm, vertical 50 mm
Posición para el montaje	Carril horizontal NS 35, EN 60715
Con pintura de protección	no

Datos del material

Material de la carcasa	Metal
Ejecución de las carcasas	Chapa de acero galvanizada
Ejecución de los elementos laterales	Aluminio

Condiciones medioambientales y de vida útil

Condiciones ambientales

Índice de protección	IP20
Temperatura ambiente (servicio)	-25 °C ... 70 °C (> 55 °C derating: 2,5%/K)
Temperatura ambiente (almacenamiento / transporte)	-40 °C ... 85 °C
Clase de clima	3K3 (según EN 60721)
Humedad del aire máx. admisible (servicio)	≤ 95 % (a 25 °C, sin condensación)
Choque	18 ms, 30g, por dirección en espacio (según IEC 60068-2-27)

Vibración (servicio)	< 15 Hz, amplitud $\pm 2,5$ mm (según IEC 60068-2-6)
	15 Hz ... 150 Hz, 2,3g, 90 mín.

Normas y especificaciones

Norma - Equipamiento de instalaciones de alta intensidad con aparatos eléctricos	EN 50178/VDE 0160 (PELV)
Norma - Limitación de corrientes armónicas de la red	EN 61000-3-2
Norma - Seguridad eléctrica	EN 60950-1/VDE 0805 (SELV)
Norma - Protección contra corrientes corpóreas peligrosas, exigencias básicas para la separación segura de aparatos eléctricos	EN 50178
Norma - Tensión baja de protección	EN 60950-1 (SELV)
	EN 60204 (PELV)
Norma - Separación segura	DIN VDE 0100-410

Homologaciones

Homologaciones UL	UL/C-UL Listed UL 508
	UL/C-UL Recognized UL 60950-1

Conformidad/Homologaciones

SIL según IEC 61508	0
---------------------	---

Datos CEM

Directiva de baja tensión	Conformidad con la directiva de baja tensión 2014/35/UE
Requisitos CEM de emisión de interferencias	EN 61000-6-3
	EN 61000-6-4
Requisitos CEM de inmunidad a interferencias	EN 61000-6-1
	EN 61000-6-2
Compatibilidad electromagnética	Conformidad con la directiva EMC 2014/30/UE

Descarga de electricidad estática

Normas/especificaciones	EN 61000-4-2
-------------------------	--------------

Descarga de electricidad estática

Descarga en contacto	8 kV (Severidad del ensayo 4)
Descarga en el aire	8 kV (Severidad del ensayo 3)
Observación	Criterio A

Campo electromagnético AF

Normas/especificaciones	EN 61000-4-3
-------------------------	--------------

Campo electromagnético AF

Gama de frecuencias	80 MHz ... 1 GHz
Intensidad del campo de prueba	10 V/m
Gama de frecuencias	1 GHz ... 2 GHz
Intensidad del campo de prueba	10 V/m
Gama de frecuencias	2 GHz ... 3 GHz

TRIO-PS/3AC/24DC/20 - Fuente de alimentación



2866394

<https://www.phoenixcontact.com/mx/productos/2866394>

Intensidad del campo de prueba	10 V/m
Observación	Criterio A

Transitorios rápidos (Burst)

Normas/especificaciones	EN 61000-4-4
-------------------------	--------------

Transitorios rápidos (Burst)

Entrada	4 kV (Severidad del ensayo 4, asimétrica)
Salida	4 kV (Severidad del ensayo 4, asimétrica)
Señal	2 kV (Severidad del ensayo 3, asimétrica)
Observación	Criterio A

Carga de tensión transitoria (Surge)

Normas/especificaciones	EN 61000-4-5
-------------------------	--------------

Carga de tensión transitoria (Surge)

Entrada	1 kV (Severidad del ensayo 2, simétrica)
	2 kV (Severidad del ensayo 3, asimétrica)
Salida	0,5 kV (Severidad del ensayo 1, simétrica)
	0,5 kV (Severidad del ensayo 1, asimétrica)
Observación	Criterio B

Perturbaciones conducidas

Normas/especificaciones	EN 61000-4-6
-------------------------	--------------

Perturbaciones conducidas

Gama de frecuencias	0,15 MHz ... 80 MHz
Observación	Criterio A
Tensión	10 V (Severidad del ensayo 3)

Caídas de tensión

Normas/especificaciones	EN 61000-4-11
-------------------------	---------------

Emisión de interferencias

Normas/especificaciones	EN 61000-6-3
Tensión radiointerferencia según EN 55011	EN 55011 (EN 55022) Clase B Campo de aplicación en la industria y en viviendas
Radiointerferencias según EN 55011	EN 55011 (EN 55022) Clase B Campo de aplicación en la industria y en viviendas

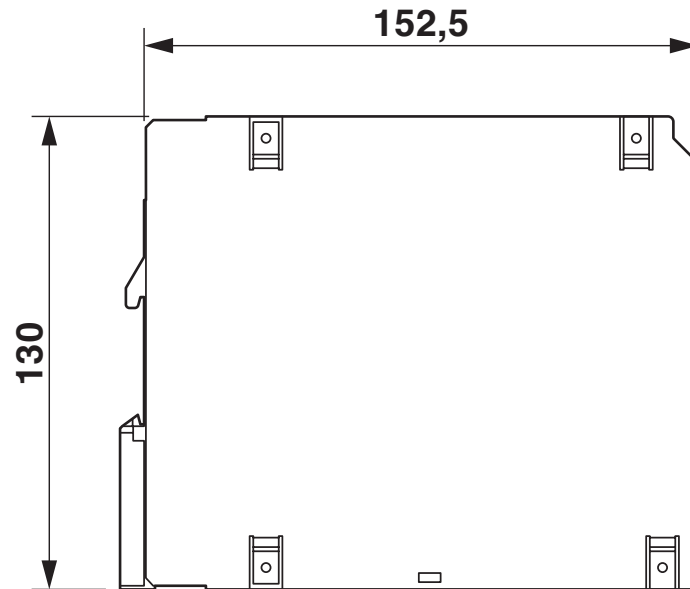
TRIO-PS/3AC/24DC/20 - Fuente de alimentación

2866394

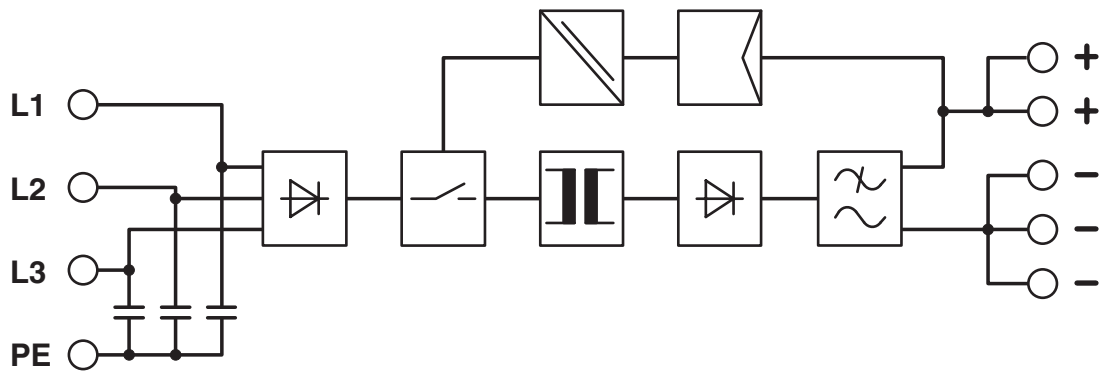
<https://www.phoenixcontact.com/mx/productos/2866394>

Dibujos

Esquema de dimensiones



Esquema de conjunto



TRIO-PS/3AC/24DC/20 - Fuente de alimentación



2866394

<https://www.phoenixcontact.com/mx/productos/2866394>

Homologaciones

To download certificates, visit the product detail page: <https://www.phoenixcontact.com/mx/productos/2866394>



cUL Recognized

ID de homologación: FILE E 211944



UL Recognized

ID de homologación: FILE E 211944



EAC

ID de homologación: EAC-Zulassung



EAC

ID de homologación: RU S-DE.BL08.W.00764



UL Listed

ID de homologación: FILE E 123528



cUL Listed

ID de homologación: FILE E 123528



EAC

ID de homologación: RU S-DE.BL08.W.00764

CoC / Compliance Statement

ID de homologación: 17-154-00

cULus Recognized

cULus Listed

TRIO-PS/3AC/24DC/20 - Fuente de alimentación



2866394

<https://www.phoenixcontact.com/mx/productos/2866394>

Clasificaciones

ECLASS

ECLASS-11.0	27040701
ECLASS-12.0	27040701
ECLASS-13.0	27040701

ETIM

ETIM 8.0	EC002540
----------	----------

UNSPSC

UNSPSC 21.0	39121000
-------------	----------

2866394

<https://www.phoenixcontact.com/mx/productos/2866394>

Environmental product compliance

EU RoHS

Cumple los requisitos de la Directiva RoHS	Sí
excepciones, si fueran conocida	7(a), 7(c)-I

China RoHS

Environment friendly use period (EFUP)	EFUP-25
	Encontrará una tabla de declaración RoHS de China relativa al artículo en la zona de descargas del artículo correspondiente, en el apartado "Declaración del fabricante". No se emite ninguna tabla de declaración RoHS de China ni se requiere en ninguno de los artículos con EFUP-E.

EU REACH SVHC

Indicación acerca de la sustancia candidata según REACH (n.º CAS)	Lead(n.º CAS: 7439-92-1)
SCIP	a67e5344-04b2-4706-8ead-b2180b34d163

2866394

<https://www.phoenixcontact.com/mx/productos/2866394>

Accesorios

UWA 182/52 - Adaptador de montaje

2938235

<https://www.phoenixcontact.com/mx/productos/2938235>



Adaptador mural universal para el montaje fijo del equipo en caso de vibraciones fuertes. El equipo se atornilla directamente en la superficie de montaje. La fijación del adaptador mural universal se realiza arriba/abajo.

UTA 107 - Adaptador para carril

2853983

<https://www.phoenixcontact.com/mx/productos/2853983>

Adaptador universal para carril, para atornillar aparatos de distribución



TRIO-PS/3AC/24DC/20 - Fuente de alimentación



2866394

<https://www.phoenixcontact.com/mx/productos/2866394>

PLT-SEC-T3-3S-230-FM - Disp. de protec. contra sobretensiones tipo 3

2905230

<https://www.phoenixcontact.com/mx/productos/2905230>



Protección de dispositivos enchufable, según el tipo 3/clase III, para redes de fuentes de alimentación trifásicas con N y PE separados (sistema de 5 conductores: L1, L2, L3, N, PE), con fusible resistente a las sobrecorrientes momentáneas y contacto de indicación remota.

PLT-SEC-T3-24-FM-UT - Disp. de protec. contra sobretensiones tipo 3

2907916

<https://www.phoenixcontact.com/mx/productos/2907916>



Protección contra sobretensiones de tipo 3, formada por protección enchufable y elemento de base, con indicador de estado e indicación remota integrados para redes de fuente de alimentación monofásicas. Tensión nominal: 24 V AC/DC

Phoenix Contact 2024 © - Todos los derechos reservados
<https://www.phoenixcontact.com>

PHOENIX CONTACT S.A. de C.V.
Lago Alberto No. 319 - Piso 9
Colonia Granada, Delegación Miguel Hidalgo, México, Ciudad de México, C.P. 11520
+52/55/1101-1380
ventas@phoenixcontact.com.mx